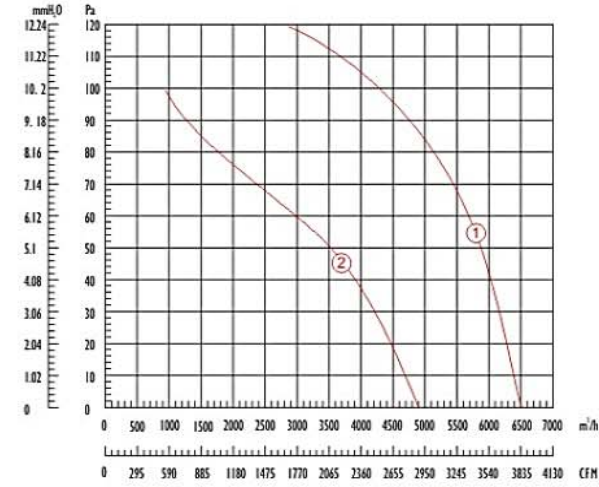




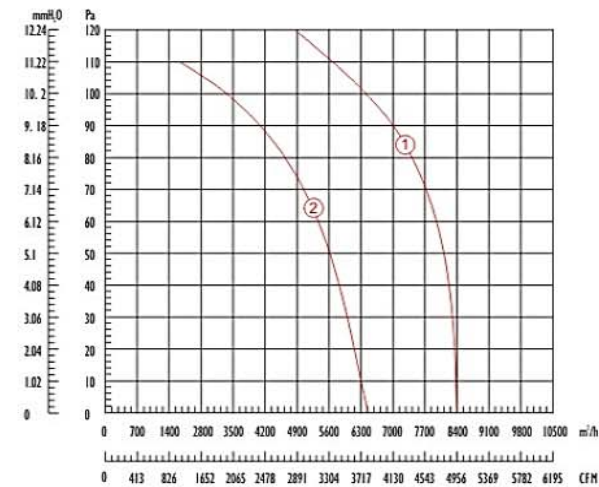
# YWF500



# YWF500

型号 MODEL	额定电压 VOLTAGE V	频率 FREQUENCY Hz	额定电流 CURRENT A	输入功率 INPUT W	转速 SPEED RPM	最大风量 MAX AIR FLOW m <sup>3</sup> /h	电容 CAPACITOR μF	噪音 NOISE dB(A)	曲线 CURVE
YWF4D500	380	50	0.88	350	1350	6570	/	72	1
YWF4E500	220	50	1.95	350	1350	6570	10	72	1
YWF6D500	380	50	0.55	200	900	4900	/	68	2
YWF6E500	220	50	1.15	200	900	4900	6	68	2

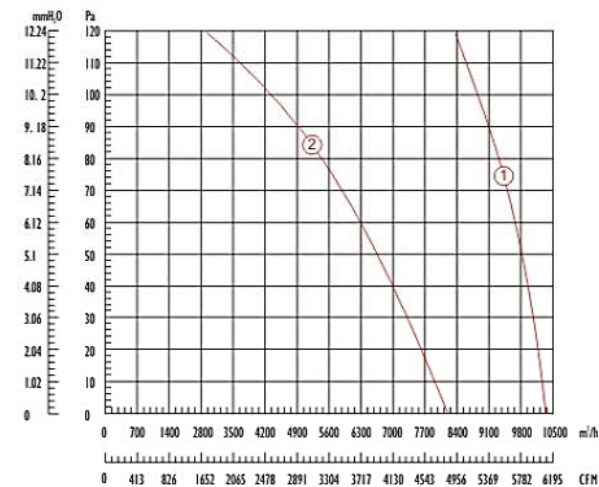
# YWF550



# YWF550

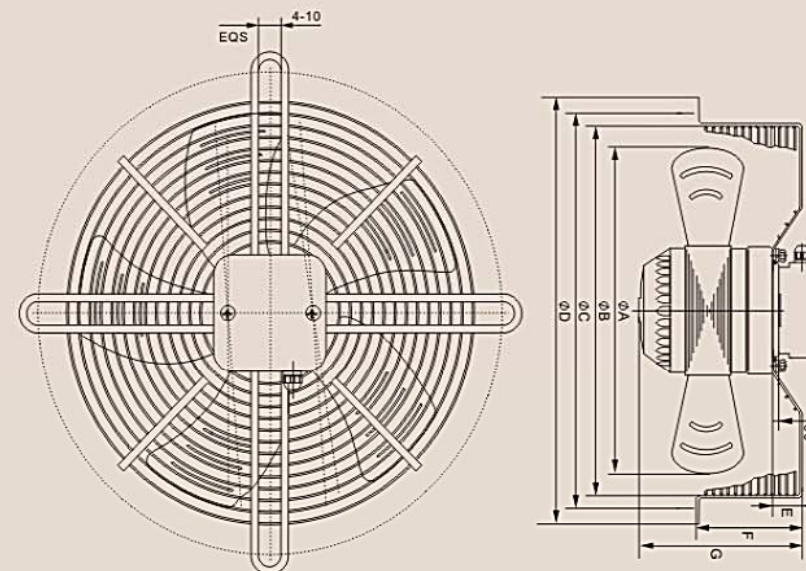
型号 MODEL	额定电压 VOLTAGE V	频率 FREQUENCY Hz	额定电流 CURRENT A	输入功率 INPUT W	转速 SPEED RPM	最大风量 MAX AIR FLOW m <sup>3</sup> /h	电容 CAPACITOR μF	噪音 NOISE dB(A)	曲线 CURVE
YWF4D550	380	50	1.15	550	1300	8700	/	75	1
YWF4E550	220	50	2.6	550	1300	8700	12	75	1
YWF6D550	380	50	0.9	330	900	6430	/	70	2
YWF6E550	220	50	1.7	330	900	6430	10	70	2

# YWF600



# YWF600

型号 MODEL	额定电压 VOLTAGE V	频率 FREQUENCY Hz	额定电流 CURRENT A	输入功率 INPUT W	转速 SPEED RPM	最大风量 MAX AIR FLOW m <sup>3</sup> /h	电容 CAPACITOR μF	噪音 NOISE dB(A)	曲线 CURVE
YWF4D600	380	50	1.61	700	1350	10850	/	78	1
YWF4E600	220	50	3.15	700	1350	10850	16	78	1
YWF6D600	380	50	1.38	450	900	8100	/	72	2
YWF6E600	220	50	2.36	450	900	8100	12	72	2



型号 MODEL	A	B	C	D	E	F	G
YWF500	500	520	570	591	30	90	160
YWF550	550	570	630	651	30	100	175
YWF600	600	620	670	703	30	100	195

YWF Series Axial Fan  
With External Rotor Motor